



REPÚBLICA DE COLOMBIA
 SECRETARÍA DE EDUCACIÓN MUNICIPAL DE PALMIRA
 "INSTITUCIÓN EDUCATIVA "DE ROZO"
 Aprobada por Resolución N° 0835 del 20 de FEBRERO de 2.017



GUÍA DE APRENDIZAJE No. 03

Grado:	8°
Área o asignatura:	Educación Artística
Fecha de recibido:	5 Abril 2021
Fecha de entrega:	30 Abril 2021
Nombre del Docente:	Docentes del Área de Artística: Juan Carlos Pulido, Eliana Vásquez Martha Urrea Mallerline Cleves.
Objetivo de aprendizaje y/o DBA:	Descubrir diferentes elementos del lenguaje y la grafía musical.

1° PERIODO

INTRODUCCIÓN



Al relacionarte con los conocimientos y los diferentes elementos propios del lenguaje musical, comprenderás la música como otra forma de expresión, como un lenguaje que comunica vivencias. Incentivarás tu imaginación y tu creatividad y te volverás más sensible ante los ritmos musicales. De esa forma, desarrollarás las competencias específicas de la educación artística que contribuirán a tu formación integral.

En esta etapa se tratarán temas muy importantes para el ejercicio musical. Así, para comprender el material con el cual trabaja la música, vamos a distinguir el sonido del ruido y, a la vez, a acercarnos al silencio. Luego, podremos percibir tres elementos del lenguaje musical: el ritmo, la melodía y la armonía, que nos ayudarán a conocer y comprender qué es la música y su importancia. Además podrás divertirte en talleres en los que la música pondrá a prueba tu imaginación.

¿Qué voy a aprender?



Durante el proceso se realizarán varios ejercicios que te acercarán a diferentes aspectos de la música y harás montajes de canciones de manera individual y colectiva que serán presentadas ante tu grupo de clase

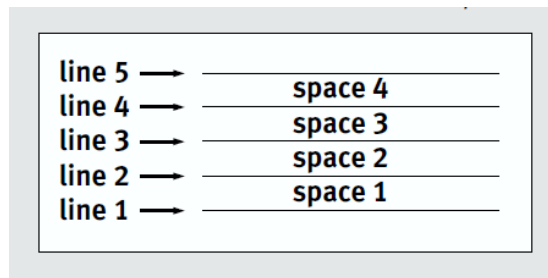


ELEMENTOS BÁSICOS DE LA GRÁTICA MUSICAL.

Los elementos básicos de la gramática musical son fundamentales para la iniciación de la lectura en el pentagrama entre estos elementos tenemos:

1. PENTAGRAMA:

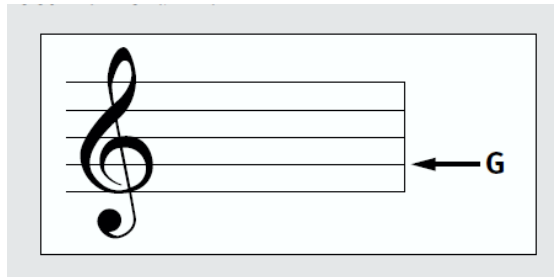
Elemento donde se escriben la notación musical esta compuesto por 5 líneas y 4 espacios los cuales se enumeran de abajo hacia arriba, tanto las líneas como los espacios.



2. LA CLAVE:


La clave de Sol es un signo que se ubica al inicio del pentagrama, y sirve para dar el nombre a las líneas y los espacios del pentagrama.

La segunda línea de abajo hacia arriba se le denomina **SOL** o se usa la letra **G**



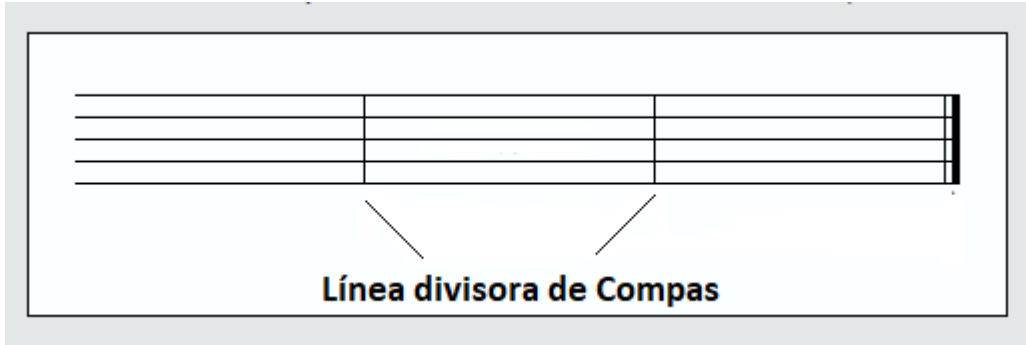
3. COMPAS:

El compas es el espacio entre líneas donde se limitan por líneas divisoras de compas. A ese espacio entre esas líneas se le llama compas.



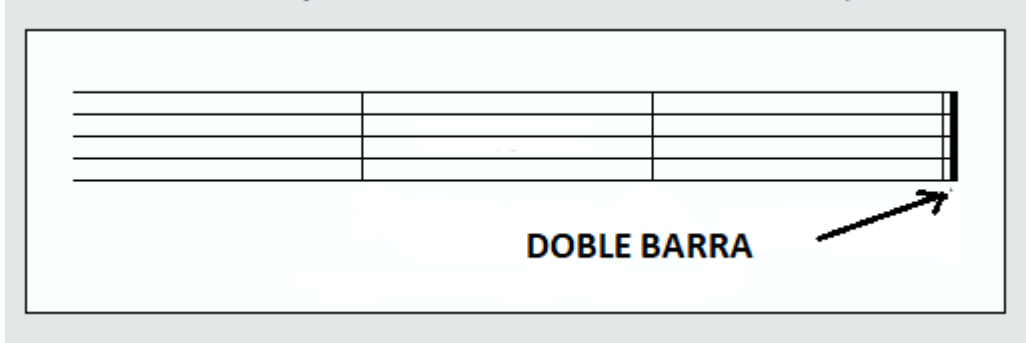
4. LINEA DIVISORA DE COMPAS:

La línea divisora de compas son las líneas verticales que se ubican en el pentagrama para limitar los compases.



5. DOBLE BARRA:

La doble barra son dos líneas que se ubican al final de un pentagrama.



6. SIGNATURA DE COMPAS:

Estos numeros ubicados al inicio del pentagrama son indicadores de los tiempos en cada compas.

4
4

7. FIGURAS MUSICALES:


Las figuras musicales son simbolos que representan tiempos ya sea de sonido o de silencio.

Shape Note	Music Note	Note Name
—————	= ○	= whole note
————— —————	= ♩ ♩	= half note
— — — —	= ♪ ♪ ♪ ♪	= quarter note
1 2 3 4	1 2 3 4	

Práctico lo que aprendí

Actividad

1. De acuerdo a la información que se ha presentado anteriormente identificar los diferentes 7 elementos de la gramática en este ejercicio musical.



2. Descubre en la sopa de letras las palabras que forman parte de los elementos básicos de la gramática musical.

Vista previa de muestra

LA MÚSICA Y LA GRAMÁTICA MUSICAL

S	I	L	E	N	C	I	O	U	L	C	N	B	D
T	P	T	S	L	D	S	O	N	I	D	O	T	O
A	R	E	D	O	N	D	A	U	N	C	E	E	B
Q	Z	N	E	G	R	A	K	Q	E	O	S	Q	L
P	E	N	T	A	G	R	A	M	A	M	P	U	E
O	J	Z	S	U	A	I	R	E	D	P	A	B	B
V	R	G	I	T	N	T	C	S	I	A	C	M	A
I	C	W	G	A	X	F	L	O	V	S	I	R	R
E	O	L	N	N	P	L	A	I	I	X	O	U	R
N	R	C	A	M	J	A	V	D	S	V	S	I	A
T	C	H	T	V	K	U	E	O	O	K	J	D	L
O	H	U	U	H	P	T	A	Z	R	E	F	O	M
E	E	K	R	F	L	A	B	L	A	N	C	A	R
C	A	W	A	A	T	R	F	L	I	N	E	A	S


- PENTAGRAMA
- LINEADIVISORA
- OIDO
- VIENTO
- LINEAS
- DOBLEBARRA
- REDONDA
- AIRE
- ESPACIOS
- BLANCA
- CLAVE
- SONIDO
- NEGRA
- COMPAS
- SILENCIO

NOTA:

Ir a Youtube y ver el Canal **Bach Escuela de Artes**

Y ver los videos de apoyo:

Como tocar flauta 1



Bach Escuela de Artes

535 suscriptores • 15 videos

Este es un canal con un énfasis educativo y formativo, donde podrás encontrar educación musical en diversa clase de ...

SUSCRIBIRSE