



**REPÚBLICA DE COLOMBIA**  
**SECRETARÍA DE EDUCACIÓN MUNICIPAL DE**  
**PALMIRA**  
**“INSTITUCIÓN EDUCATIVA “DE ROZO”**  
**Aprobada por Resolución N° 0835 del 20 de FEBRERO de**  
**2.017**

| <b>INFORMACIÓN GENERAL</b>              |  |
|---|--|
| <b>GUÍA DE APRENDIZAJE No. 2</b>        |  |
| <b>ÁREA O ASIGNATURA:</b>               | <b>Inglés</b>  |
| <b>NOMBRE DE LA GUIA(S):</b>            | Guía No.1: The alphabet and personal pronouns  |
| <b>DURACIÓN (MES)</b>                   | Del 1 al 31 de marzo/2021  |
| <b>DOCENTE(S):</b>                      | LEYDA CAICEDO, NIDIA SÁNCHEZ, NATHALY SAAVEDRA, WILLIAN SOLIS, MARÍA DEL CARMEN, ELADIO DOMINGUEZ, NELLY GONZALEZ.                               |
| <b>GRADO:</b>                           | <b>Segundo (2º)</b>  |
| <b>PERIODO:</b>                         | Uno  |
| <b>OBJETIVO DE APRENDIZAJE y/o DBA:</b> | -Aprender la pronunciación de las letras del alfabeto en ingles usando herramientas de imagen y video.<br>-Identificar los pronombres en inglés. |

## INTRODUCCIÓN



Por medio de esta guía lograremos practicar y aprender a comunicar los pronombres personales en inglés, el segundo idioma que estamos aprendiendo. Si no los recuerdas, no te preocupes, juntos lo haremos.

Pero antes, te invito a seguir en orden la siguiente guía, observar los videos que se recomiendan en cada actividad y resolver los ejercicios en el cuaderno.

Recuerda además que la idea es abrir tu mente y guardar en ella todo el vocabulario y las temáticas trabajadas. Las actividades debes realizarlas en orden, bonitas y completas. **We are going to start!!!!**



*¿Qué voy a aprender?*

Las primeras actividades que encontrarás a continuación están relacionadas con **the alphabet**, este es la base para escribir y leer en inglés.

La pronunciación de cada letra es diferente a la forma de pronunciarlas en español. Imita la pronunciación que está debajo de cada letra y el video te ayudará a practicarlas. Observa el video las veces que consideres necesarias hasta aprenderte el abecedario en inglés.



The alphabet video:

<https://youtu.be/eegWzglBMh0>































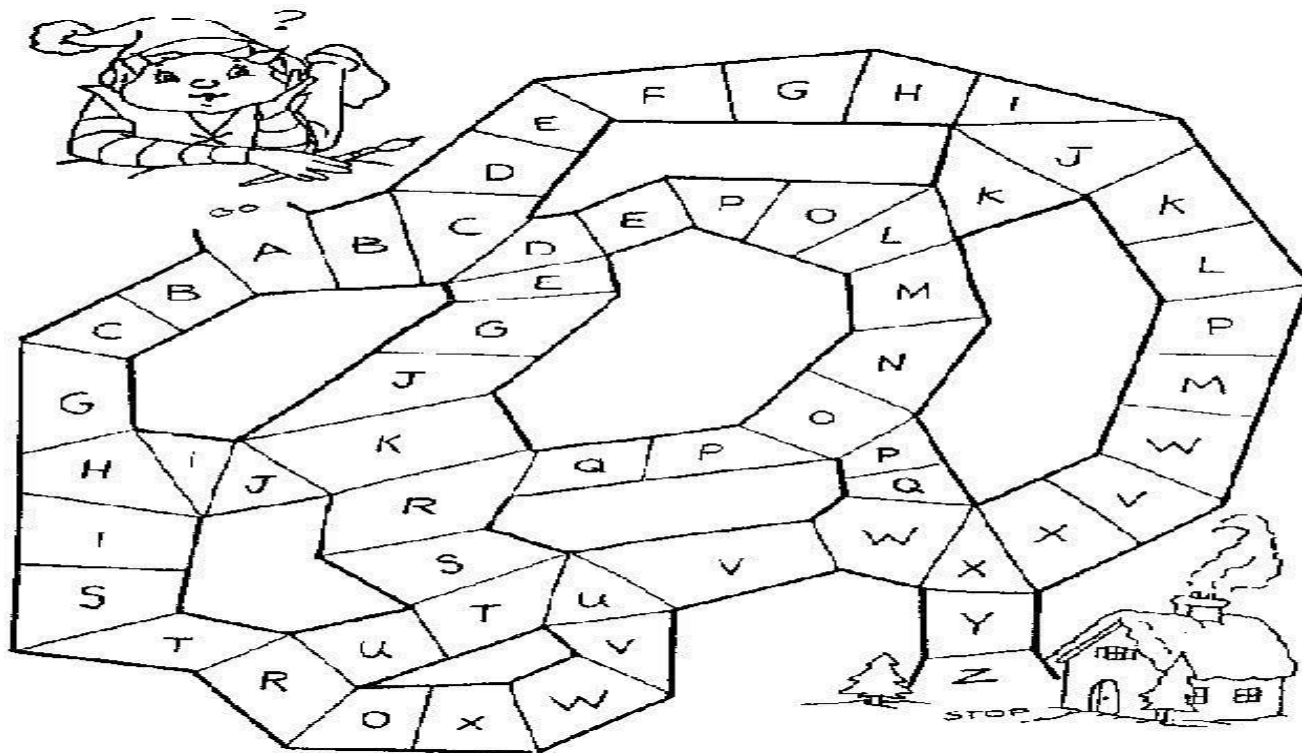
## Lo que estoy aprendiendo

**Good work!!!** Hasta el momento vas muy bien, ahora vamos a aplicar lo que aprendimos. En el siguiente ejercicio debes escribir las palabras en ingles y resaltar la primera letra con la que se escribe. Ayúdate con las imágenes que están en la siguiente ficha, escríbelas en orden alfabético.

# MY ENGLISH DICTIONARY

|  |  |  |  |  |
|--|--|--|--|--|
| A<br>   | B<br>   | C<br>   | D<br>    | E<br>   |
| F<br>   | G<br>   | H<br>   | I<br>   | J<br>   |
| K<br> | L<br>   | M<br> | N<br> | O<br> |
| P<br> | Q<br>   | R<br> | S<br> | T<br> |
| U<br> | V<br>   | W<br> | X<br> | Y<br> |
| Z<br> | <p><i>Write the words:</i><br/>apple, bee, cat, dice, elephant, fish, grapes, hat, ice cream, jeans, koala, lamp, milk, night, orange, pancake, queen, ring, shoe, umbrella, violin, watermelon, x-ray, yoyo, zombie</p> |  |  |  |





Te recomiendo ingresar al siguiente portal educativo para practicar the alphabet:

<https://www.mundoprimaria.com/juegos-educativos/juegos-de-ingles/spll-alphabet-01>



*Practiquemos juntos*



am a happy letter and togueter **we**  
are going to practice the personal  
pronouns....

(Yo soy una letra feliz y **nosotros** juntos practicaremos los  
pronombres personales)

Veamos juntos el siguiente video:



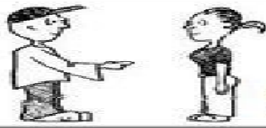



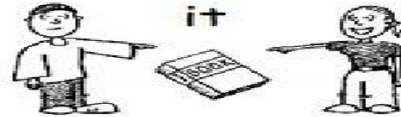
<https://www.youtube.com/watch?v=cVkSndpZtN0>



Excelent!!! Con el video pudimos practicar pronunciación, ahora recordemos y practiquemos un poco más:

- Escribe, dibuja y colorea cada uno de los **personal pronouns** en tu cuaderno.

### Personal Pronouns









| Singular  | Plural  |
|---|---|
|  I   |  We   |
|  you |  you  |
|  he  |  they |
|  She |   |
|  it  |   |



¿Cómo sé que aprendí?

Ahora debes elegir **the personal pronouns** correcto en cada caso.

### Pronouns!




|   |   |  |   |
|---|---|--|---|
|  | <input type="radio"/> she<br><input type="radio"/> he |  | <input type="radio"/> he<br><input type="radio"/> IT    |
|  | <input type="radio"/> he<br><input type="radio"/> we  |  | <input type="radio"/> he<br><input type="radio"/> she   |
|  | <input type="radio"/> IT<br><input type="radio"/> she |  | <input type="radio"/> They<br><input type="radio"/> she |
|  | <input type="radio"/> he<br><input type="radio"/> she |  | <input type="radio"/> he<br><input type="radio"/> I     |



## ¿Qué aprendí?

-Recuerda enviar a tu docente las evidencias de tu trabajo, las fotografías y/o videos mientras realizas las actividades. Recuerda que debes usar tu uniforme y presentar las actividades en orden y pulcras.

En ésta parte vas a reflexionar respecto a cómo te sentiste y qué tanto aprendiste en el desarrollo de esta guía. En tu cuaderno registra las conclusiones a las que llegaste ¡Debes de ser muy sincero!

| AUTOEVALUACION  |  |  |  |
|---|---|--|---|
| Aprendiste la pronunciación de las letras del <b>alphabet</b> |   |  |   |
| Conoces algunas palabras de vocabulario usado en inglés       |   |  |   |
| Identificas the <b>personal pronouns</b> en inglés            |   |  |   |

### Cibergrafía

<https://www.mundoprimeria.com/juegos-educativos/juegos-de-ingles/spll-alphabet-01>

<https://www.youtube.com/watch?v=cVkSndpZtN0>

<https://youtu.be/eegWzglBMh0>