



REPÚBLICA DE COLOMBIA  
 SECRETARÍA DE EDUCACIÓN MUNICIPAL DE PALMIRA  
 "INSTITUCIÓN EDUCATIVA "DE ROZO"  
 Aprobada por Resolución N° 0835 del 20 de FEBRERO de 2.017



## Guía N° 2

INFORMACIÓN GENERAL GUÍA DE APRENDIZAJE No. 2	
ÁREA O ASIGNATURA:	<b>ARTÍSTICA</b>
NOMBRE DE LA GUIA(S):	<b>Guía No.2 "MI MUNDO ARTÍSTICO"</b>
DURACIÓN (MES)	<b>4 Semanas – 01 Marzo – 02 Abril 2021</b>
DOCENTE(S):	LEYDA CAICEDO, NIDIA SÁNCHEZ, NATHALY SAAVEDRA, WILLIAN SOLIS, MARÍA DEL CARMEN, ELADIO DOMINGUEZ, NELLY GONZALEZ.
GRADO:	<b>SEGUNDO (2°)</b>
PERIODO:	<b>Uno</b>
OBJETIVO DE APRENDIZAJE y/o DBA:	ARTISTICA: <ul style="list-style-type: none"> <li>➤ Identifica las diferentes clases de líneas.</li> <li>➤ Explica el uso de las líneas en su mundo cotidiano.</li> <li>➤ Elabora composiciones graficas utilizando las clases de líneas.</li> <li>➤ Decora creativamente dibujos utilizando los puntos y las clases de líneas.</li> </ul>

## INTRODUCCION



¡Hola! ...listo para la aventura?, espero que sí; digo aventura porque es algo nuevo para ti, tu familia y para mí, por lo que invito a que reconozcamos y aprendamos nuevos temas, conceptos, juegos y actividades prácticas para ampliar nuestro conocimiento.

Esta guía te va a orientar para trabajar los contenidos de las áreas de artística, religión y educación física, en donde reforzaras los procesos de lectura, escritura, motricidad fina y gruesa como también muchas manualidades.

Tener en cuenta el ritmo diario ósea la hora de trabajo que tienen disponible para realizar las actividades de aprendizaje o académicas en casa.

Animo recuerda que eres capaz de lograr lo que te propongas, realiza con amor y dedicación las actividades de aprendizaje te vas a divertir con tu familia

A continuación, te presento la guía que será de ayuda en tu proceso de aprendizaje, aprovéchala y aprende, la construimos pensando en ti.

Las actividades son agradables, con un toque de magia y entretenimiento, están proyectadas para que l@s niñ@s formen parte activa de su proceso de formación y aprendizaje.

Esta guía te va a orientar para aprender y realizar actividades relacionadas con las áreas de artística, religión y Edu. Física de forma clara, fácil y divertida por medio de lecturas, preguntas, imágenes, manualidades, ejercicios físicos y consultas de conceptos.

A medida que vayas realizando las actividades ampliaras tus conocimientos sobre LA LINEA EN UN PLANO, EN ARTISTICA; LA OMNIPRESENCIA, LA OMNIPOTENCIA Y LA OMNISCENCIA DE DIOS, EN RELIGION Y EL MOVIMIENTO CORPORAL CON POSTURAS, EN EDU. FISICA.

### ¡¡¡RECUERDA!!!

El cuidado y la realización de esta guía es tu responsabilidad; así que mantenla en buen estado, limpia, no la pierdas ya que hace parte de tu camino hacia el aprendizaje y hacia un nuevo grado.

Recuerda que debes contar con acompañamiento familiar y si tienes dudas puedes escribir a mi WhatsApp para ayudarte a resolver tus inquietudes.

Al igual que, puedes llamarme los días que corresponde en el horario de clase en el transcurso de tu jornada de clase para aclararles dudas.



## ¿QUÉ VOY A APRENDER?

### ➤ LA LÍNEA.

#### ❖ Concepto

#### ❖ Gráficas y trabajo en cuadrícula con las diferentes líneas.

Una **línea** es una sucesión de puntos o, lo que es lo mismo, un punto en movimiento. Además de ser un instrumento con el que delimitar formas y describir contornos, las **líneas** pueden usarse como un recurso expresivo cuando se saben explotar sus matices y asociaciones.

## Tipos de líneas y sus características

### Línea vertical



- Elegancia
- Firmeza
- Elevación

### Línea horizontal



- Estabilidad
- Calma
- Reposo



- Expansión / Contracción
- Unidad
- Giro

### Línea diagonal u oblicua



- Inestabilidad
- Tensión
- Velocidad

### Línea ondulada o curva



- Movimiento
- Voluptuosidad
- Suavidad

### Línea en espiral

### Línea quebrada o en zigzag



- Dinamismo
- Peligro

### Líneas paralelas



- Orden

### Líneas convergentes



- Perspectiva

### Líneas perpendiculares



- Equilibrio
- Estabilidad




### Líneas radiales

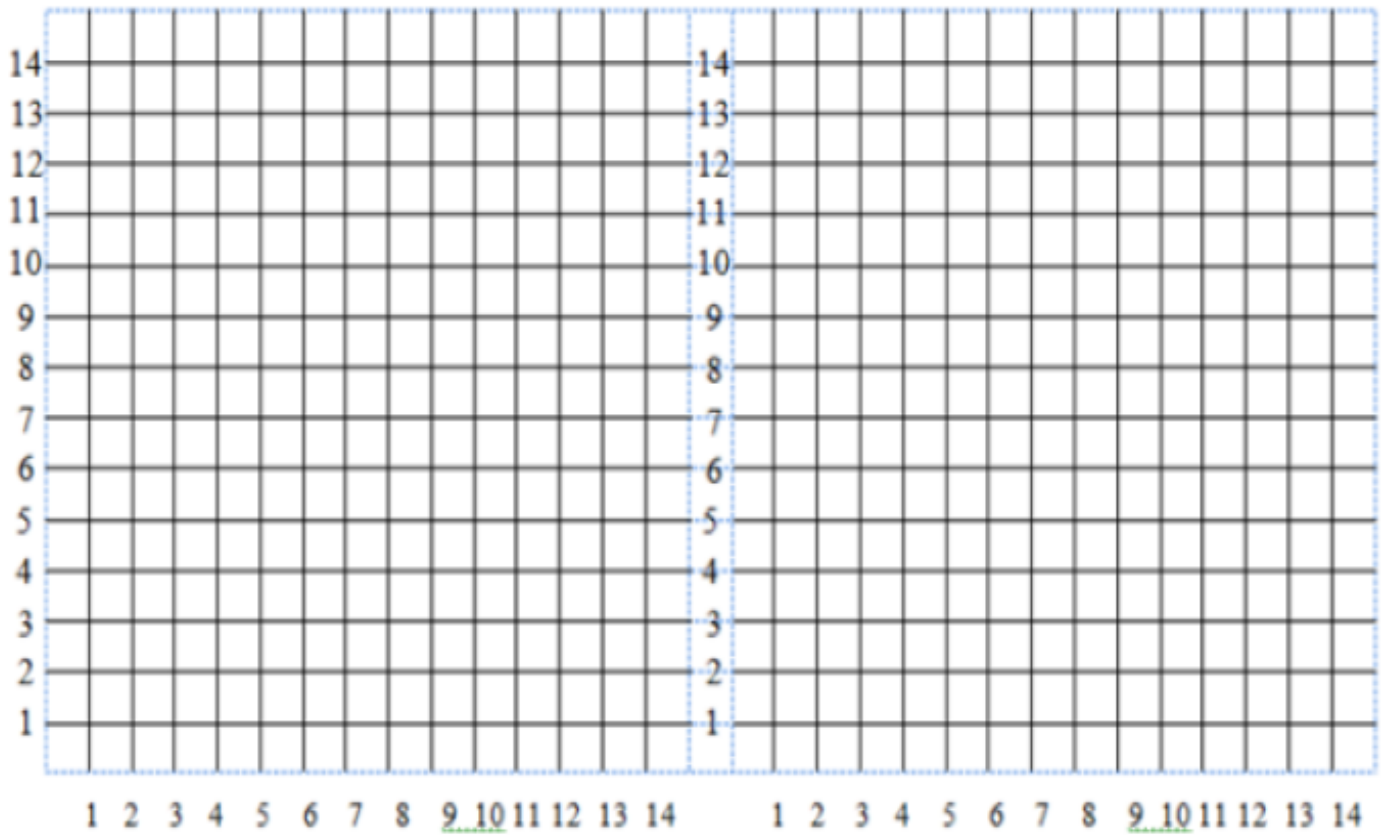





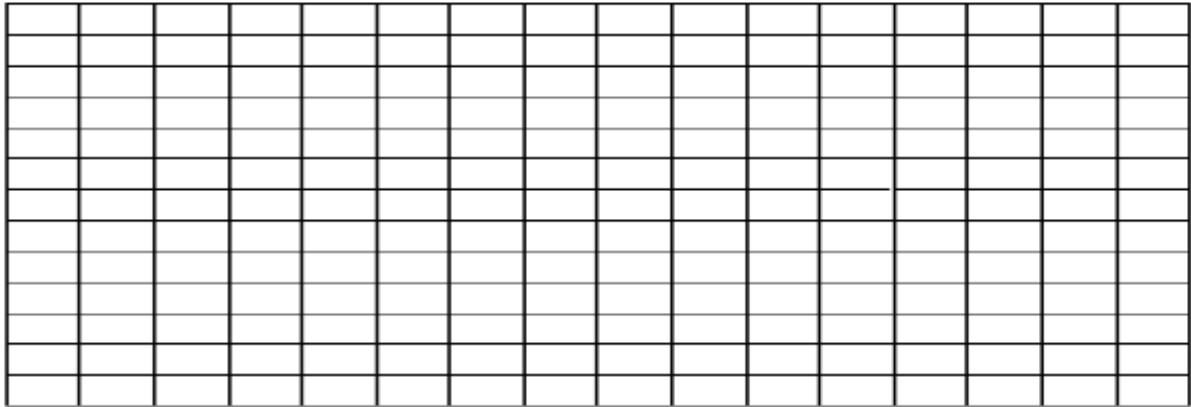
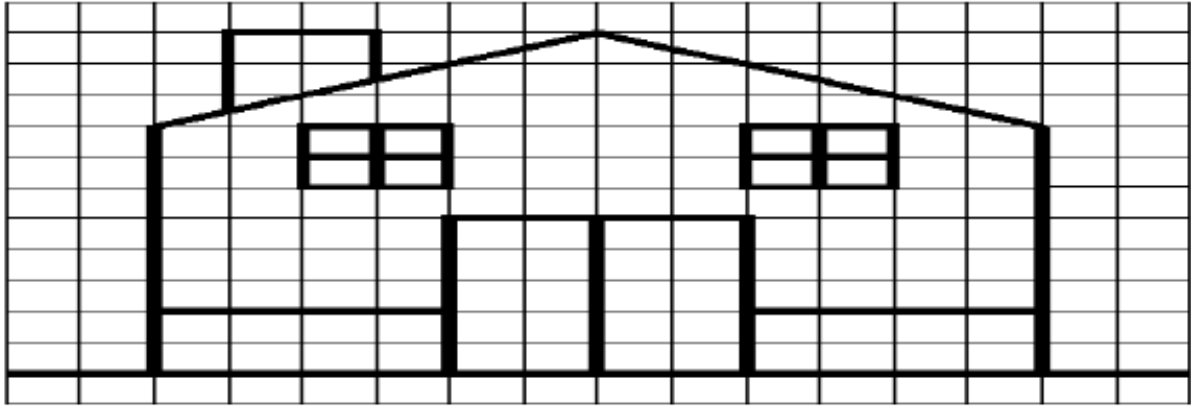
- Explosión
- Energía



## LO QUE ESTOY APRENDIENDO








<http://www.pipoclub.com>

PRÁCTICO LO QUE APRENDÍ







[https://www.youtube.com/watch?v=utUaFXhR\\_Gc](https://www.youtube.com/watch?v=utUaFXhR_Gc)

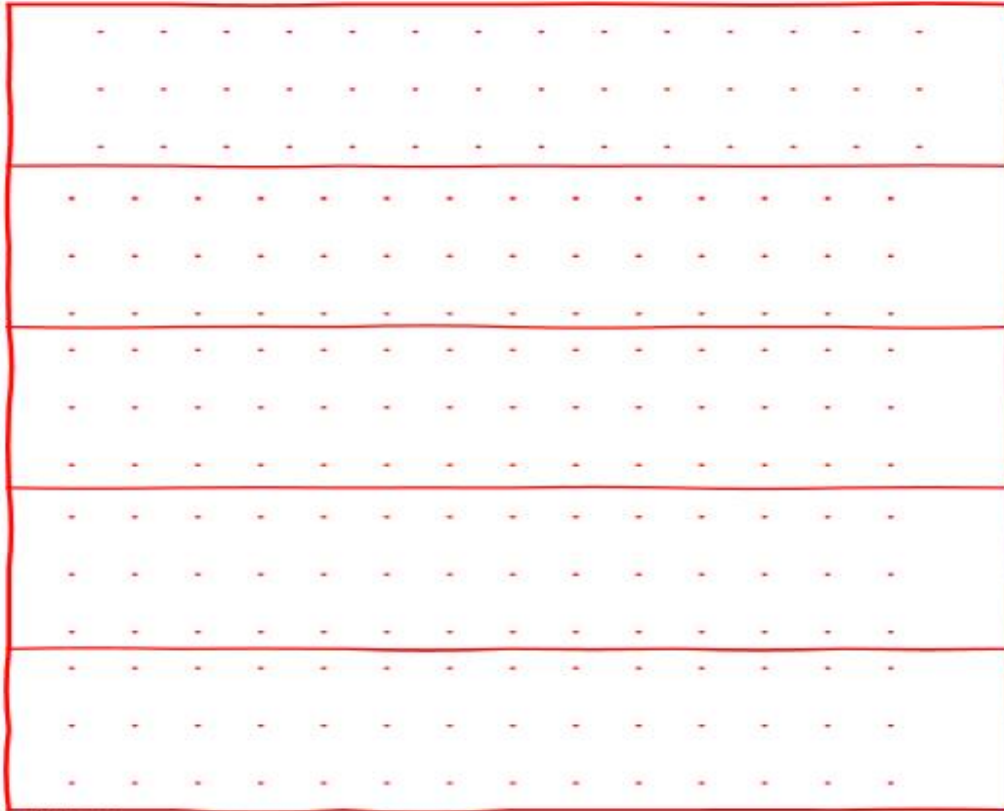


[https://www.youtube.com/watch?v=utUaFXhR\\_Gc](https://www.youtube.com/watch?v=utUaFXhR_Gc)





Según el video vamos a realizar nuestro dibujo



aulapt.org

<https://www.youtube.com/watch?v=X5rGFxkT7TY>



<https://www.youtube.com/watch?v=X5rGFxkT7TY>



ACTIVIDAD EN CASA

Handwriting practice grid with five rows. Each row contains a sample pattern followed by a dotted grid for tracing. The patterns are: 1) Two vertical lines with a horizontal top bar. 2) A square wave pattern. 3) A series of connected arches. 4) A series of connected zig-zag lines. 5) A series of connected zig-zag lines with diagonal crosses.

aulapt.org




Handwriting practice grid with six rows. Each row contains a sample pattern followed by a dotted grid for tracing. The patterns are: 1) A series of connected zig-zag lines. 2) A series of connected wavy lines. 3) A series of connected zig-zag lines with diagonal crosses, where the second and fourth crosses are highlighted in blue. 4) A series of connected square wave patterns. 5) A series of connected zig-zag lines.

aulapt.org



¿QUÉ APRENDÍ?

<https://www.youtube.com/watch?v=J2yGiUIx514>



aulapt.org