



REPÚBLICA DE COLOMBIA
SECRETARÍA DE EDUCACIÓN MUNICIPAL DE PALMIRA
“INSTITUCIÓN EDUCATIVA “DE ROZO”
SEDE MONSEÑOR GUILLERMO BECERRA CABAL
Aprobada por Resolución N° 0835 del 20 de FEBRERO de 2.017

GUIA DE APRENDIZAJE GRADO TRANSICIÓN

Dimensión	Comunicativa
Fecha	Septiembre 28 a Octubre 2 de 2020
Tema	Conociendo la letra F f
Elaboró	Aracelly Escallón, Cielo Cano, Martha Becerra, Sandra Chanchí, Sandra Mayor.

OBJETIVOS DE APRENDIZAJE

- ✚ Trazar la letra f minúscula y F mayúscula.
- ✚ Identificar el sonido de la letra F, al comienzo y en el medio

LO QUE ESTOY APRENDIENDO

En compañía de un adulto observa este Video <https://www.youtube.com/watch?v=sxdAnl1JbHU>

Anímate a entrar y salir del laberinto de la letra **F**. Esta flecha ➡ te indica donde inicias. **¡Tú puedes!**

Luego busca en tu libro Aprendamos a leer (pág. 54) la lectura de:

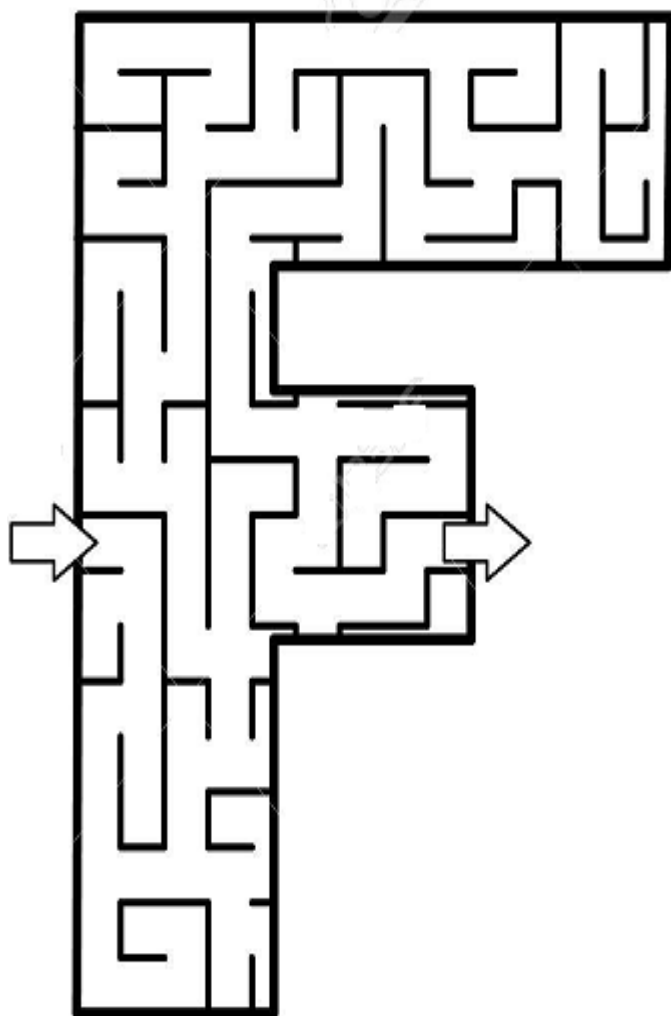
Fernanda la foca feliz

Pedimos a mamá o papá que te lean cada frase observa muy bien que palabras tienen la letra / F/.

En las siguientes páginas vas a decir la palabra de cada imagen y vas a encerrar las que inicien con la letra /f/ o las imágenes que tienen la letra /f/ en el medio.

Realiza las actividades del libro de las páginas 55,56,58,59,60, 61.

Con estas actividades aprenderás a conocer el trazo de la letra /F/.







PRÁCTICO LO QUE APRENDÍ

Ahora realiza las páginas número 63 y 64 del libro aprendamos a leer.

Trabajo en equipos

7. Uno cada imagen con los dos primeros sonidos de la palabra:

	f	a	t	u	
	m	i	f	i	
	f	e	f	o	
	s	f	u	p	

Unidad 4 Fonema /f/ Letra Ff

Actividades en casa

1. Practico con alguien de la familia la lectura de las siguientes palabras:

mapa piso pesa
lupa fosa

mesa pelo mula
peso fila

Colorea **la foca**.



REFLEXIÓN

- ¿Qué fue lo que aprendiste hoy?
- Di el nombre de 5 palabras que empiecen con /f/
- ¿Sientes que cada día estás aprendiendo más?
- ¿Has tenido alguna dificultad?



REPÚBLICA DE COLOMBIA
SECRETARÍA DE EDUCACIÓN MUNICIPAL DE PALMIRA
“INSTITUCIÓN EDUCATIVA “DE ROZO”
SEDE MONSEÑOR GUILLERMO BECERRA CABAL
Aprobada por Resolución N° 0835 del 20 de FEBRERO de 2.017

GUIA DE APRENDIZAJE GRADO TRANSICIÓN

Dimensión	Comunicativa
Fecha	Octubre 12 a 16 de 2020
Tema	Conociendo la letra /T/
Elaboró	Aracelly Escallón, Cielo Cano, Martha Becerra, Sandra Chanchí, Sandra Mayor.

OBJETIVOS DE APRENDIZAJE

- + Trazar la letra t minúscula y T mayúscula.
- + Identificar el sonido de la letra /T/ al comienzo y en el medio de las palabras

LO QUE ESTOY APRENDIENDO

En compañía de un adulto observa este video, aprende y canta
https://www.youtube.com/watch?v=85npl0_MBgQ

Luego busca en tu libro
Aprendamos a leer (pág. 65) la
lectura de:

Tatiana la tortuga tranquila


Pedimos a mamá o papá que te
lean cada frase, observa y escucha
muy bien que palabras tienen la
letra /T/.

Colorea la tortuga Tatiana

En las siguientes páginas de tu libro
vas a decir el nombre de cada
imagen muy despacio y luego
encierra las que inicien con la letra
/t/ o las imágenes que tienen la
letra /t/ en el medio.

Realiza las actividades del libro de
las Páginas: 66,67,68,69,70.

Con estas actividades aprenderás
a conocer el trazo de la letra /T/.



PRÁCTICO LO QUE APRENDÍ

Realiza las páginas número 73 y 74 del libro “aprendamos a leer”.

Trabajo con el docente

7. Llenamos los espacios con la letra t y repetimos cada palabra:

 _ren	 _oma_e	 _ierra
 pa_o	 bo_a	 elefan_e

8. Dibujamos una palabra nueva que empiece con cada una de las combinaciones:

fa	te	ll
so	mu	

Anímate a realizar esta divertida sopa de letras

SOPA DE LETRAS

Encuentra las palabras.
Observa las imágenes.

F	F	O	C	A	H	K
F	Z	A	P	A	T	O
R	T	O	R	T	A	O
T	E	N	E	D	O	R
F	A	R	O	L	S	F
L	X	F	O	T	O	C
A	I	H	T	A	Z	A



REFLEXIÓN

- ✚ ¿Qué fue lo que aprendiste hoy?
- ✚ Di el nombre de 5 palabras que empiecen con /T/
- ✚ ¿Sientes que cada día estás aprendiendo más?
- ✚ ¿Has tenido alguna dificultad?