



REPÚBLICA DE COLOMBIA  
SECRETARÍA DE EDUCACIÓN MUNICIPAL DE PALMIRA  
"INSTITUCIÓN EDUCATIVA "DE ROZO"  
Aprobada por Resolución N° 0835 del 20 de FEBRERO de 2.017



### GUÍA DE APRENDIZAJE No. 6\_\_

Grado:	SEXTO
Área o asignatura:	INGLES
Fecha de recibido:	SEPTIEMBRE 01 DE 2020
Fecha de entrega:	SEPTIEMBRE 30 DE 2020
Nombre del Estudiante	
Nombre del Docente	MALLERLINE CLEVES
Objetivo de aprendizaje y/o DBA:	RECONOCE VOCABULARIO VISTO Y LO PRACTICA

## INTRODUCCIÓN

**Queridos estudiantes conociendo su entrega y compromiso una vez más vamos a cumplir con nuestros deberes para así apoyarnos en este ambiente de estudio**

***La siguiente guía vamos a trabajar nuestra capacidad de mejorar nuestro conocimiento en inglés, con unos ejercicios prácticos de vocabulario adquiriendo una capacidad de pronunciación, y comprensión lectora***

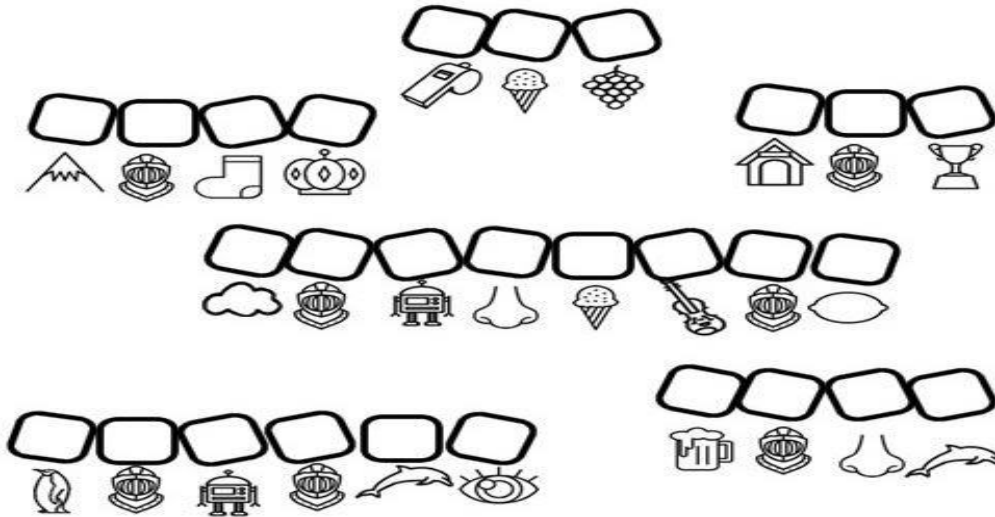
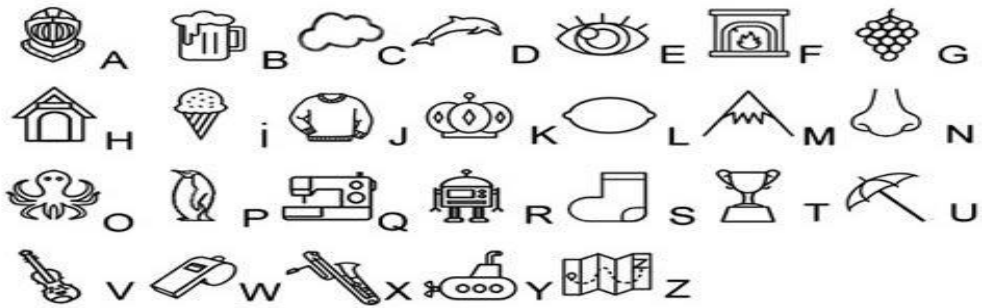


¿Qué voy a aprender?

Vamos a mejorar nuestro vocabulario y forma de pronunciar copio en mi cuaderno

### ACTIVITY 7

Free worksheet to print./Carnival vocabulary.  
Jigsaw puzzle.



## ACTIVITY 2

Free worksheet to print/carnival vocabulary.  
Choose the right option.



FEATHERS

MASK

WIG



CONFETTI

DANCER

FLOAT



PARADE

JUGGLER

FEATHERS



BAND

FLOAT

HAT



MAKEUP

MARCHING

MASK



























SERPENTINES

COSTUME

DRESS

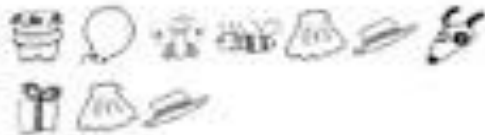
Use the code to figure out each word and write it on the line and then match.

date \_\_\_\_ / \_\_\_\_

PICTURE CODE												
	a	b	c	d	e	f	g	h	i	j	k	m
												
n	o	p	q	r	s	t	u	v	w	x	y	z



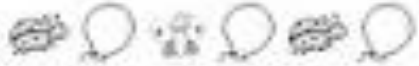
\_\_\_\_\_



\_\_\_\_\_



\_\_\_\_\_




\_\_\_\_\_



Check Box

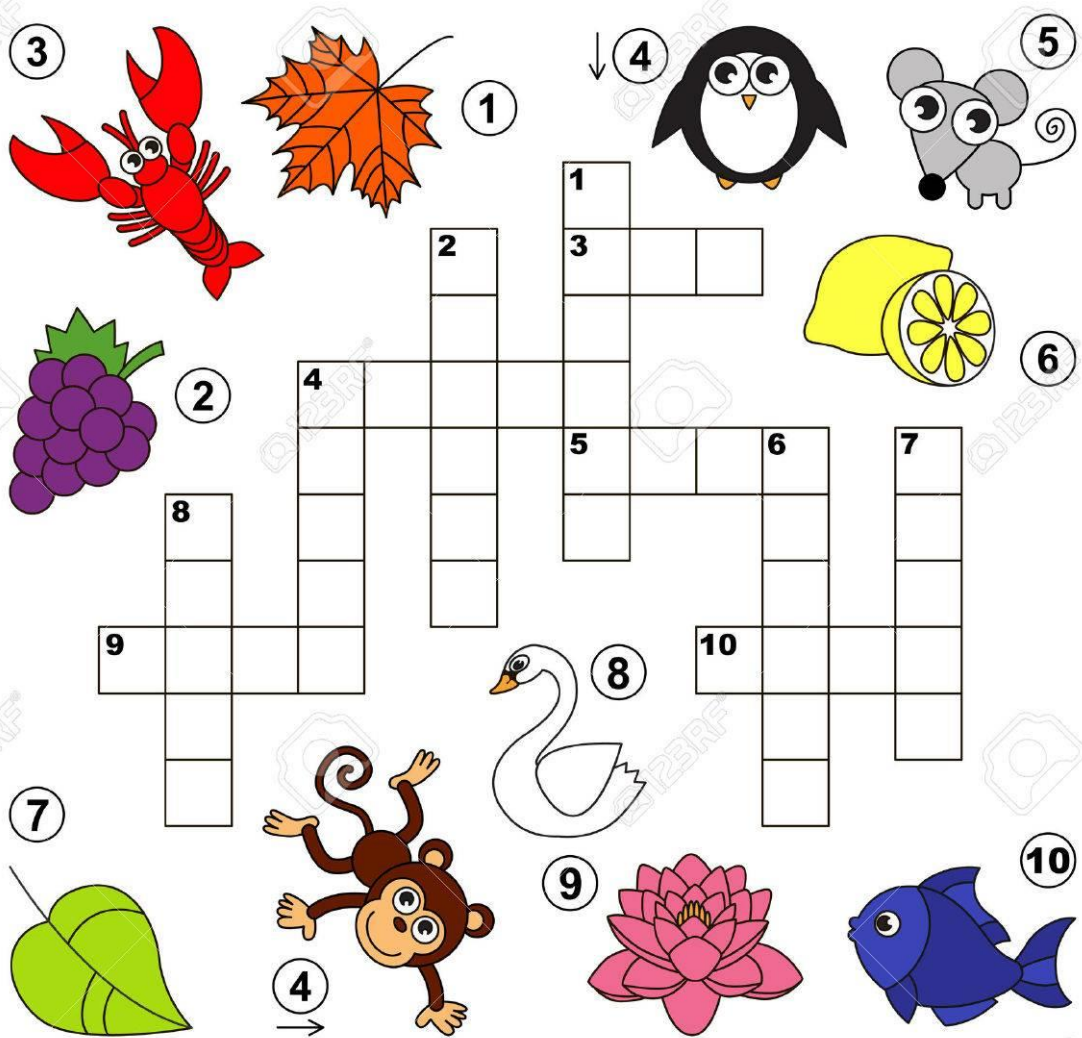
Como sé que aprendí

Practico y aprendo conociendo gran variedad de vocabulario copio en mi cuaderno



Answer: 1.bug 2. butterfly 3. ladybug 4. snail  
5.mosquito 6.moth 7.dragonfly 8.spider 9.  
caterpillar 10.bee 11.worm  
DOWN: grasshopper

Crossword for kids. Colors.



Answer: 1. Orange. 2. Violet. 3. Red. 4 (vertical). Black. 4 (horizontal). Brown. 5. Grey. 6. Yellow. 7. Green. 8. White. 9. Pink. 10. Blue

Que aprendí

## My house

Con las siguientes imágenes voy a dibujar mi casa y reconozco todo lo que hay en ella práctico y aprendo

Voy a conocer vocabulario nuevo y practicar en casa con la ayuda de mi maestro en las clases virtuales haremos un gran trabajo en equipo practicando, pronunciando y aprendiendo




# In the Living room



wing chair



TV stand



sofa



cushion



telephone



television



speaker



end table



tea set



fireplace



remote



fan



floor lamp



carpet



table



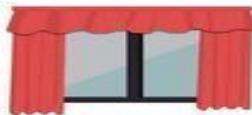
picture



grandfather clock



blinds



curtains



vase



## IN MY HOUSE PICTURE DICTIONARY



television



lamp



telephone



picture



armchair



coffee table



cushion



curtain



sofa



fireplace



bedside table



clock



bed



desk



wardrobe



bookcase



rug



cooker



microwave



chair



fridge



dishwasher



washing machine



toilet



shower

Copyright © 2013. [englishworksheets.com](http://englishworksheets.com). All rights reserved.



# tim's box

Learn English the fun way !



[www.timsbox.net](http://www.timsbox.net) - Jeux gratuits pour apprendre et pratiquer l'anglais - POSTER\_house-3 pages

## My house

### IN MY BEDROOM

[www.timsbox.net](http://www.timsbox.net)



picture



chair



desk



bed

pillow

sheet

blanket

lamp



alarm clock

Night table



carpet / rug



bookcase



wardrobe



chest of drawers / dresser



drawer(s)

### In the bathroom

[www.timsbox.net](http://www.timsbox.net)



shower

bathtub

mirror

towel

sink / washbasin

toilet

toilet paper

toothbrush

toothpaste

soap

shampoo

hairbrush

[www.timsbox.net](http://www.timsbox.net)

*Para reflexionar*

La vida es un Eco.  
Lo que envías, regresa.  
Lo que siembras, cosechas.  
Lo que das, obtienes.  
Lo que ves en los demás,  
existe en ti.  
Recuerda, la Vida es un eco  
siempre regresa a ti.