



REPÚBLICA DE COLOMBIA
SECRETARÍA DE EDUCACIÓN MUNICIPAL DE PALMIRA
“INSTITUCIÓN EDUCATIVA “DE ROZO”
SEDE MONSEÑOR GUILLERMO BECERRA CABAL
Aprobada por Resolución N° 0835 del 20 de FEBRERO de 2.017

GUIA DE APRENDIZAJE GRADO TRANSICIÓN

Dimensión	Comunicativa
Fecha	Agosto 31 a Septiembre 4 de 2020
Tema	Conociendo la letra /S/
Elaboró	Aracelly Escallón, Cielo Cano, Martha Becerra, Sandra Chanchí, Sandra Mayor.

OBJETIVOS DE APRENDIZAJE

- Trazar la letra **s** minúscula y **S** mayúscula.
- Identificar el sonido de la letra **S**, al comienzo, en el medio y al final de las palabras.

LO QUE ESTOY APRENDIENDO


- Con apoyo de un adulto observen este video
<https://www.youtube.com/watch?v=BXc1AzLuHew>

- Te invito a que colorees esta serpiente con los colores que desees,
- ¿Ves que forma tiene?

- Luego busca en tu libro **Aprendamos a leer**, la lectura de esta Simpática serpiente. (pg. 39)

Sara la serpiente servicial

- Pedimos a mamá o papá que te lean cada frase observa muy bien que palabras tienen la letra /s/.
- Realiza las actividades del libro de las Páginas 40, 44, 45, 46.
- Con estas actividades aprenderás a conocer el trazo de la letra /S/.




PRÁCTICO LO QUE APRENDÍ

- Ahora realiza la página número 50 del libro aprendamos a leer.
- Pide a un adulto que te diga el nombre de cada imagen muy despacio y tú empiezas a ubicar las letras que le faltan.
- Recuerda los cuidados que debes tener al trabajar con tijeras.
AL HACERLO QUE UN ADULTO TE ACOMPAÑE.
EVITA JUGAR
SOLO REALIZA EL CORTE QUE TE PIDEN

10. Completo las palabras:

 m__a	 __c
 o_o	 c____

- Busca **5** palabras que inicien con **/S/** recórtalas y pégalas dentro del recuadro. Pedimos el favor a papá o mamá que te lean las palabras que encontraron.



QUE APRENDI

- ¿Qué fue lo que aprendiste hoy?
- Di el nombre de 5 palabras que empiecen con s
- Sientes que cada día estas aprendiendo más
- Has tenido alguna dificultad? Por qué?



REPÚBLICA DE COLOMBIA
SECRETARÍA DE EDUCACIÓN MUNICIPAL DE PALMIRA
“INSTITUCIÓN EDUCATIVA “DE ROZO”
SEDE MONSEÑOR GUILLERMO BECERRA CABAL
Aprobada por Resolución N° 0835 del 20 de FEBRERO de 2.017

GUIA DE APRENDIZAJE GRADO TRANSICIÓN


Dimensión	Comunicativa
Fecha	Septiembre 7 al 11 de 2020
Tema	Practiquemos la lectura con las letras S,M,P,L,N
Elaboró	Aracelly Escallón, Cielo Cano, Martha Becerra, Sandra Chanchí, Sandra Mayor.

OBJETIVOS DE APRENDIZAJE

- Leer palabras con las letras **m,s,p,l,n**
- Inicia la escritura silábica.
- Inicia el auto dictado.

LO QUE ESTOY APRENDIENDO

- Junto con un adulto observa este video, te va a encantar!!
<https://www.youtube.com/watch?v=eG0JHaoBZbl>
- Escribe la primera silaba de cada imagen.



PRÁCTICO LO QUE APRENDÍ

- Ahora vas a leer cada oración con el apoyo de un adulto y encierra con un color todas las que inician con /S/. y transcríbelas en el cuaderno de integración.

sa se si so su



Ese oso es mimoso.
Samuel amasa la masa.
La sal está en la mesa.
Suma seis mas siete.
Sali toma su sopa de sémola.
Siete limas en la mesa.

Lecto-escritura © www.materialedaprendizaje

QUE APRENDI

- ¿Qué aprendiste de las actividades de hoy?
- ¿Cómo te sientes, ahora que día a día estás leyendo un poco más?
- ¿Tuviste dificultad con las actividades? ¿Por qué?