



REPÚBLICA DE COLOMBIA
 SECRETARÍA DE EDUCACIÓN MUNICIPAL DE PALMIRA
 "INSTITUCIÓN EDUCATIVA "DE ROZO"
 Aprobada por Resolución N° 0835 del 20 de FEBRERO de 2.017

GUÍA DE APRENDIZAJE No. 6 SEPTIEMBRE

Grado:	Primero
Área o asignatura:	Castellano, Ciencias Naturales ,Ciencias Sociales, Tecnología, Artística
Docente:	Luz Dary Riascos, Mayra Alejandra Barco, María Facilidad Colorado, Liliana López Ospina, Ana Isabel Perlaza, Martha Parra, Nelly Patricia Caicedo, Sandra Liliana Morales.
Fecha de entrega:	Del 1 al 15 de Septiembre
Nombre del estudiante:	
Objetivo de aprendizaje y/o DBA:	<ul style="list-style-type: none"> • Lee y escribe oraciones y textos breves con palabras que tengan la grafía V y las silabas ce-ci CE- CI • Realiza correctamente el trazo de las letras enseñadas. • Distingue silabas de palabras con el fonema /v/. ce-ci • Lee y comprende textos cortos y sencillos.

INTRODUCCIÓN

En esta guía aprenderás a leer y escribir a través de cuentos, videos y actividades divertidas. Con ayuda de tus padres o acudientes vas a seguir indicaciones diarias de tu docente que se te enviaran por whasapp o correo electrónico, para que cumplas con agrado y entusiasmo las actividades escolares durante la cuarentena para que tu proceso escolar no sea afectado.

Las actividades son tomadas del libro aprendamos a leer y de la cartilla entre textos semestre A Y B.



¿Qué voy a aprender? CLASE 1

ACTIVIDAS 1.Prepárate para esta nueva lección con El Mono Sílabo, en la que te divertirás aprendiendo a leer con la letra V-v.

<https://www.youtube.com/watch?v=l6COQ7mRfZk>.





También observamos otro video de apoyo para el aprendizaje de la consonante V-v.

<https://www.youtube.com/watch?v=TB-k2b0Keog>



Nota: los videos aquí propuestos serán enviados descargados por whatsapp o correo electrónico a todos los padres. La docente te lee el siguiente texto, presta mucha atención...

Lo que estoy aprendiendo



ACTIVIDAD 2. Con ayuda de tus padres o acudientes vamos a realizar las siguientes actividades en las cuales pondrás en práctica tus habilidades.

- Repasa el trazo de la letra V-v.
- Decora la letra V-v con plastilina.
- Identifica y nombra algunas imágenes cuya escritura inicia con V

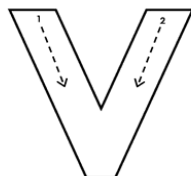
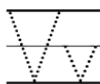
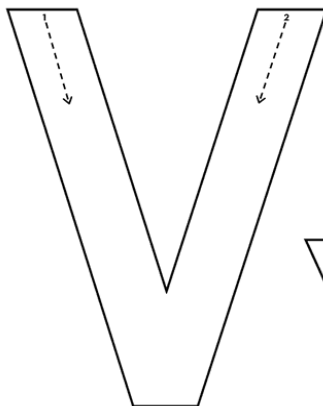
La niña **Violeta** estaba muy triste. Quería ir a la fiesta de la casa de la **vecina**.

Un **vestido** nuevo y bonito ella quería. Aquel de la **vitrina** de la casa de María.

¿Y ahora? ¿Qué pasará? ¿irá con el **vestido** viejo? ¿O a la fiesta no irá?



Vv



Vaquero



ACTIVIDAD 3. Lee las sílabas y relaciona cada palabra con los dibujos.




vaso  
venado 
violín 
vocal
vuelo



ACTIVIDAD 4. La docente lee nuevamente el texto y los niños deberán identificar con la escucha el sonido de algunas palabras que se escriben con V – v, luego responden las preguntas que se les hace. Si es posible se enseña el texto para que

La niña **Violeta** estaba muy triste. Quería ir a la fiesta de la casa de la **vecina**.

Un **vestido** nuevo y bonito ella quería. Aquel de la **vitrina** de la casa de María.

¿Y ahora? ¿Qué pasará? ¿irá con el **vestido viejo**? ¿O a la fiesta no irá?



1. Responde

¿Cómo se llama la niña de la lectura?

¿Por qué estaba triste la niña?

¿Qué letra en común tienen todas las palabras resaltadas en el texto?

¿Qué quería Violeta?

las visualicen.

PRACTICO LO QUE APRENDI

ACTIVIDAD 5. Observa la imagen y completa con las sílabas que falta y lee



a___oneta



___cal



___la



___vas



pa___



___no



ACTIVIDAD 6. Escribe el nombre de cada dibujo



ACTIVIDAD 7. Leo el cuento “Víctor el venado valiente” en la página 42 del libro aprendamos todos a leer y realizo la comprensión de lectura

Víctor, el venado valiente

Víctor es un venado cola blanca. A los venados también se les llama ciervos. Los venados viven en una manada. La manada es un grupo de familias de venados. El pelo de los venados es liso. Los machos tienen astas que parecen cuernos. Las astas están ubicadas a lado y lado de la frente y crecen cada año. Cuando están jóvenes, las astas se ramifican.

Las patas de los venados son delgadas y terminan en pezuñas partidas en dos. El cuello es largo. Los venados se alimentan de hojas, ramas y plantas. Los bebés de los ciervos o venados se llaman cervatos o cervatillos.

A Víctor lo llaman el venado valiente. Cuando Víctor era apenas un cervatillo, se enfrentó a un cocodrilo que asustaba a la manada. Todos los animales le temían. Víctor el venado tenía astas muy pequeñas y logró derrotar al cocodrilo. El cocodrilo ya no vive cerca de ellos. Ahora todos pueden vivir en paz. Todos comparten la tierra, los árboles y los frutos..



TRABAJO CON EL DOCENTE

Preguntas para la comprensión:

- Describe al venado y haz un dibujo con muchos detalles.
- ¿Qué es un cervatillo?
- ¿Cómo se llaman los cuernos del venado?
- ¿Por qué a Víctor le dicen el venado valiente?
- ¿Crees que Víctor tuvo miedo de enfrentar al cocodrilo?
- ¿Crees que defender a los demás de las injusticias es una actitud valiente?
- ¿En qué se parece una manada a una familia?
- Investiga en qué regiones de Colombia viven los venados.



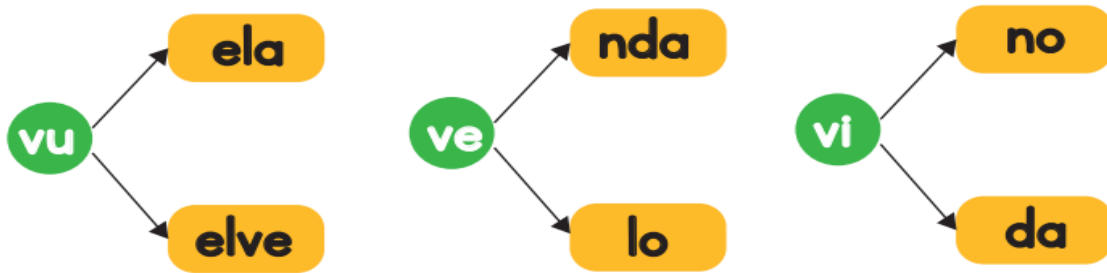
COMO SE QUE APRENDI?

ACTIVIDAD 9 Pídele a un adulto que te haga el siguiente dictado de palabras, practica su lectura.

Vocabulario para trabajar con la letra v:

Palabras con v: Vanesa, Viviana, velero, vela, violín, vaso, vuela, vino, velo, ventana, veintiuno, video, viento, vida, venta, pavo, viento, nieve, avión, violeta, vestido, envase, novia, nuevo, Valentina, televisión, veintiséis, veintinueve, venado, uva, vuela.

- Transcribe las oraciones en tu cuaderno, léelas y grafica cada una.
- Une las sílabas siguiendo el sentido de las flechas y lee las palabras que se forman, luego escríbelas.



ACTIVIDAD 10. Resuelve el crucigrama.



- | | | |
|-----------|----------|---------|
| 1. violín | 4. nueve | 7. vaso |
| 2. veinte | 5. uvas | 8. vela |
| 3. venado | 6. pavo | 9. vino |



Qué voy a aprender? CLASE 2

ACTIVIDAD 1. Prepárate para esta nueva lección con *El Mono Sílabo*, en la que te divertirás aprendiendo a leer palabras con ce - ci.

<https://www.youtube.com/watch?v=c9kSs9-a17Q>



nota: los videos aquí propuestos serán enviados descargados por whatsapp o correo electrónico a todos los padres.

Pre saber: ¿conoces una cebra? descríbela



ACTIVIDAD 2. Escucha atentamente el texto que tu profesora te leerá:

Cecilia

Cecilia y su familia subirán por la mañana al cerro.

Allí almorzaran huevos duros, ensalada de tomates con cebolla y bebidas.

Por la noche, ella usara un chaleco y calcetines de lana para ir al circo.

¡A Cecilia le encantan los payasos!



LO QUE ESTOY APRENDIENDO

ACTIVIDAD 3. Colorea las silabas ce-ci. Repasa y repite las silabas.

ce	ci	ce	ci	ce	ci
ci	ci	ce	ce	ci	ci
ce	ci	ce	ci	ce	ci



ce - amarillo

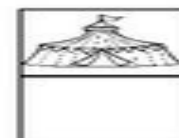
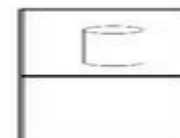
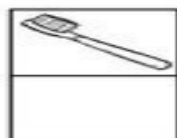
ci - verde



PRACTICO LO QUE APRENDI

ACTIVIDAD 4. Recuerdas el texto que tu profesora te leyó al principio?, ahora escribe las palabras que recuerdes y que cuya escritura inicie con ce-ci

Observa la imagen y escribe con que empieza su nombre ce - ci






ACTIVIDAD 5. Con ayuda de un adulto lee el siguiente texto, grafícalo y transcribe las palabras de los recuadros

CE CI
ce ci

.....

Cecilia	macetero	cereal	cien
sauce	cocina	cielo	cinco

El patio de mi casa
En el patio de mi casa
hay cinco maceteros.
Uno tiene una camelia,
dos tienen rosas
y dos tienen hortensias.
En una esquina del patio,
al lado del canal,
hay un sauce.
Mi mamá me dijo
que el sauce ahí está feliz,
porque le gusta el agua del canal.



ACTIVIDAD 6. Recorta y Pega las imágenes en el lugar indicado.

Ce - Ci



pegar
Cepillo

Circo

pegar
Cerdo

pegar
Cisne

[Pig] [Swan] [Comb]



ACTIVIDAD 7. Lee el texto “Celia, la cebra celosa” de la cartilla aprendamos todos a leer en la página 74 y responde las preguntas de comprensión lectora

Celia, la cebra celosa

Celia es una cebra. Las cebras parecen caballos con rayas negras y blancas. Sus parientes viven en África. Celia la cebra llegó al parque natural con sus padres, hermanos y primos. Celia disfruta su vida en el parque.

Celia vive en una manada. Se levanta temprano a cepillar los dientes de sus hermanos menores. Usa un cepillo de cerdas suaves. Luego, les cepilla las crines con un cepillo de cerdas gruesas. Al desayuno, les sirve cerezas y ciruelas, sus frutas favoritas.



Celia tiene muy pocos amigos porque es una cebra muy celosa.

A Celia no le gusta que sus hermanas y hermanos hablen con nadie. Cada vez que Cecilia o Cirilo tratan de hablar con Diana la danta o con Mario el mono, Celia se pone celosa.

Celia tiene un amigo especial. Su nombre es Ciro el cisne. Celia conoció a Ciro un día que paseaba cerca del lago. ¡Celia ama a Ciro! Le parece hermoso y especial. Celia le lleva a Ciro canastos llenos de ciruelas, acelgas, panecillos y cebollas. Le lleva también cerezas maduras.

Ciro el cisne le dice a Celia que no puede ser celosa. Le dice que debe dejar que sus hermanos tengan amigos.

¡Ciro aletea de felicidad cada vez que ve a Celia, su cebra favorita!

Preguntas para la comprensión:

14. Revise las predicciones y haga correcciones.

- ¿Dónde vive Celia?
- ¿Cómo es el cuerpo de Celia?
- ¿Qué le gusta comer a Celia?
- ¿Por qué decimos que Celia es una cebra celosa?
- ¿Cómo se llaman la hermana y el hermano de Celia?
- ¿Cuáles son las frutas favoritas de Celia?
- ¿Quién es el amigo de Celia?
- ¿Por qué crees que no es bueno ser celoso?



Como sé que aprendí?

ACTIVIDAD 8. Practica completando las palabras con las sílabas que faltan

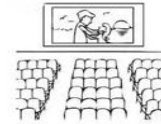


cerdo

ce ci
 circo cebolla cebra cine
 cielo once cero ciruela ceja
 policía dulce calcetín silencio
 pincel cocina acción
 Ceci va al cine con Cirilo y Cesar.
 En el circo hay doce cebras y once
 changuitos.



rillo




ne



reza




bolla



rca

11

on



nturón



jas



rco



nco



pillo



bra



ACTIVIDAD 9.

- Pídeles a tus padres que te hagan el siguiente dictado:

LEE.

CE CI CE CI CE
 CI CE CI CE CI
 CISNE CENA CESTA
 CELIA CERDO CINE
 CALCETÍN CINE
 NUECES LÁPICES

- En una cartulina escribe una frase alusiva al respeto hacia los demás.
- En el cuaderno de ética y valores escribe como podeos cuidar a los demás sin ser celos



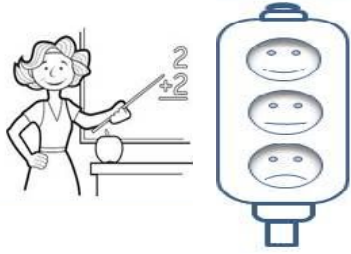
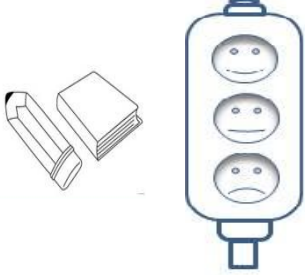
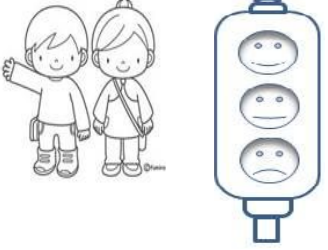
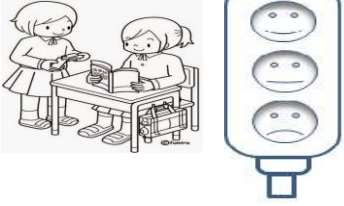

Qué aprendí?

AUTOEVALUACION
¿Cómo lo he hecho?

SI 

NO 

AVECES 

<p>1. ¿Atiendo a las explicaciones?</p> 	<p>2. ¿cuido mis útiles?</p> 	<p>3. ¿estoy aprendiendo?</p> 
<p>4. ¿Me levanto solo cuando es necesario?</p> 	<p>5. ¿mis cuadernos son ordenados?</p> 	<p>6. ¿Te gustó las actividades propuestas en esta guía?</p> 